



ТЕРРИТОРИАЛЬНЫЙ ОРГАН
ФЕДЕРАЛЬНОЙ СЛУЖБЫ
ГОСУДАРСТВЕННОЙ СТАТИСТИКИ
ПО ЛИПЕЦКОЙ ОБЛАСТИ

ОБ ОБЪЕМЕ ПЛАТНЫХ УСЛУГ, ОКАЗАННЫХ НАСЕЛЕНИЮ

за январь – октябрь 2024 года

Ежемесячные данные оперативной статистики

СОДЕРЖАНИЕ

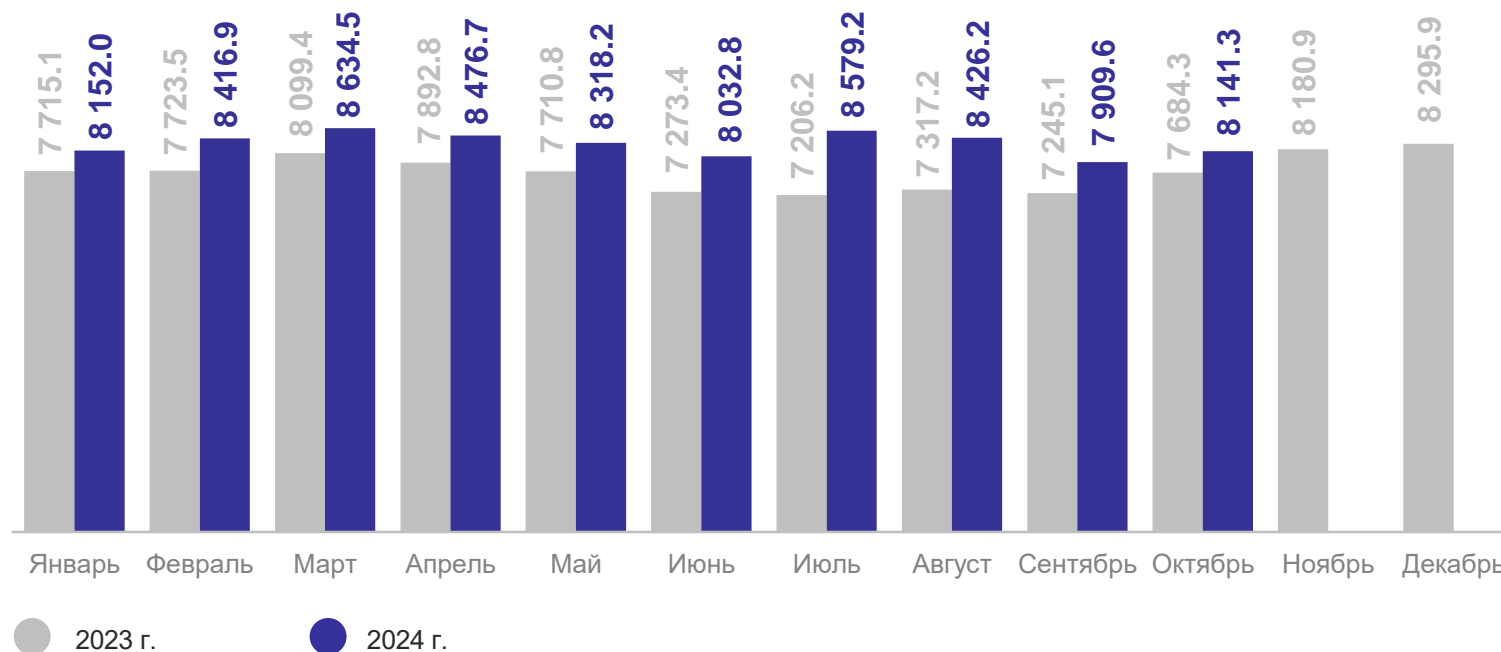
Платные услуги, оказанные населению	3
Индекс физического объема платных услуг, оказанных населению	4
Платные услуги, оказанные населению по видам	6
Индекс физического объема платных услуг, оказанных населению по видам	7
Структура объема платных и бытовых услуг, оказанных населению по отдельным видам услуг	8
Бытовые услуги, оказанные населению	9
Индекс физического объема бытовых услуг, оказанных населению	10
Бытовые услуги, оказанные населению по видам	11
Объем платных услуг, оказанных населению Липецкой области в сравнении с регионами Центрального Черноземья	12

Динамика объема платных услуг населению**, млн руб.

за январь – октябрь 2024 года

Объем платных услуг населению** **83 087.4** млн руб.

к соответствующему периоду предыдущего года **102.0%**



* В сопоставимых ценах.

Данные с января по сентябрь 2024 года изменены в связи с уточнением респондентами ранее представленных оперативных данных.

** Здесь и далее незначительные расхождения между итогом и суммой слагаемых объясняются округлением данных.

ИНДЕКС ФИЗИЧЕСКОГО ОБЪЕМА ПЛАТНЫХ УСЛУГ, ОКАЗАННЫХ НАСЕЛЕНИЮ*

ЛИПЕЦКСТАТ

за январь – октябрь 2024 года

Объем платных
услуг населению **83 087.4** млн
руб.

к соответствующему
периоду
предыдущего года **102.0%**

Динамика индекса физического объема платных услуг,
в % к соответствующему месяцу предыдущего года



* В сопоставимых ценах.

Данные с января по сентябрь 2024 года изменены в связи с уточнением респондентами ранее представленных оперативных данных.

ИНДЕКС ФИЗИЧЕСКОГО ОБЪЕМА ПЛАТНЫХ УСЛУГ, ОКАЗАННЫХ НАСЕЛЕНИЮ*

ЛИПЕЦКСТАТ

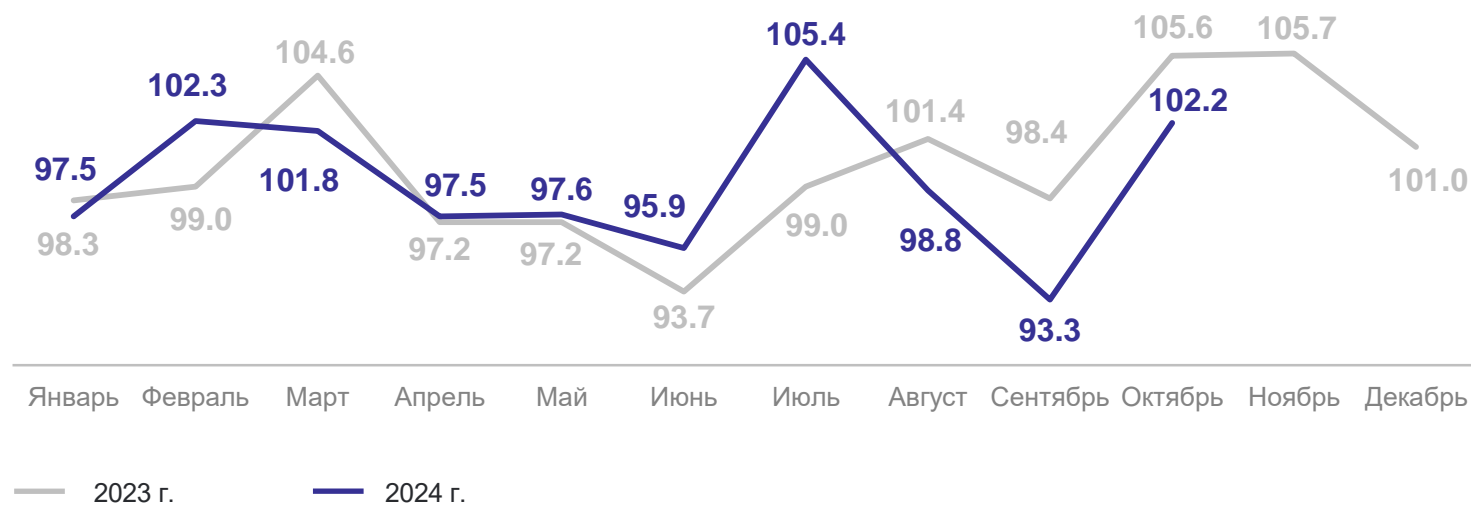
за октябрь 2024 года

Объем платных
услуг населению **8 141.3** млн
руб.

к предыдущему периоду **102.2%**

к соответствующему
периоду
предыдущего года **97.3%**

Динамика индекса физического объема платных услуг,
в % к предыдущему месяцу соответствующего года



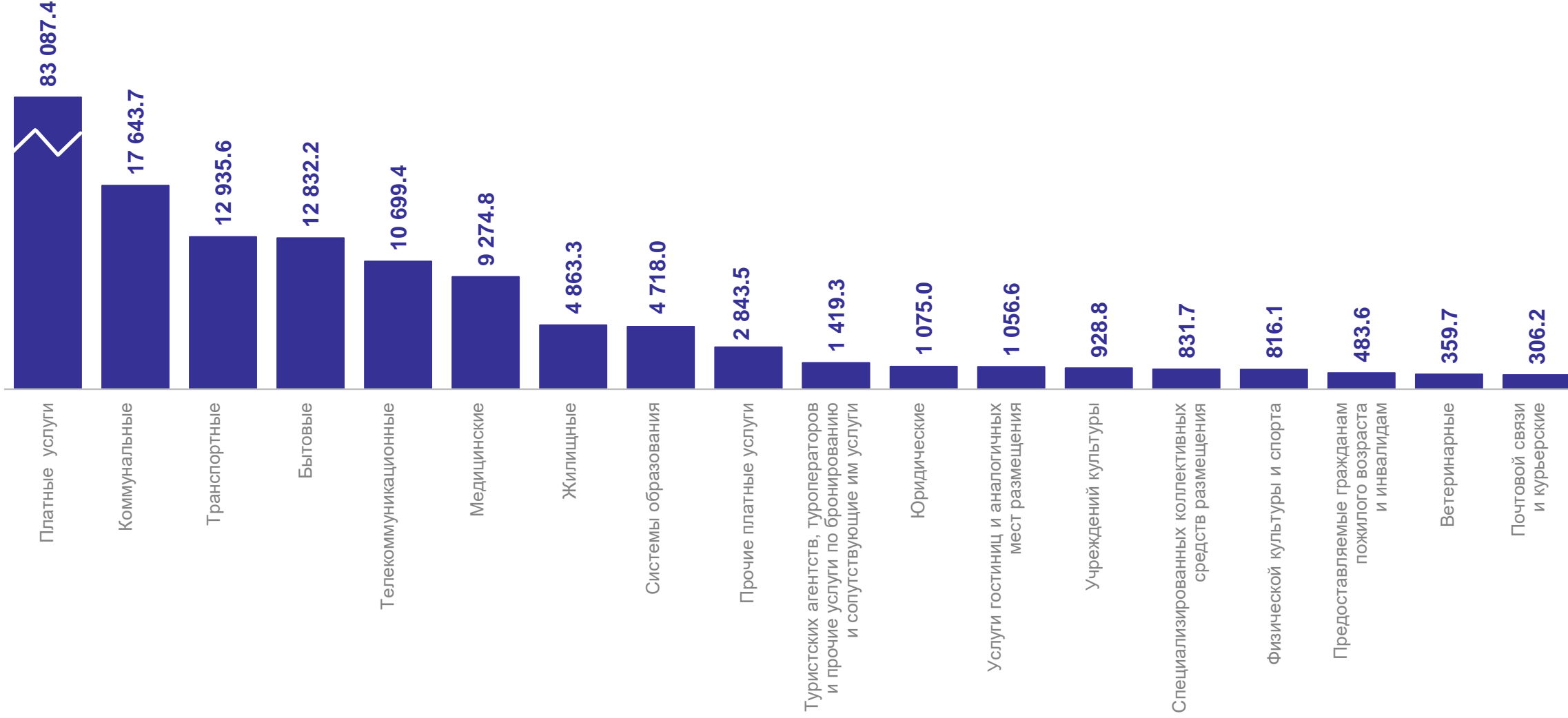
* В сопоставимых ценах.

Данные с января по сентябрь 2024 года изменены в связи с уточнением респондентами ранее представленных оперативных данных.

ПЛАТНЫЕ УСЛУГИ, ОКАЗАННЫЕ НАСЕЛЕНИЮ ПО ВИДАМ

за январь – октябрь 2024 г., млн руб.

ЛИПЕЦКСТАТ



ИНДЕКС ФИЗИЧЕСКОГО ОБЪЕМА ПЛАТНЫХ УСЛУГ, ОКАЗАННЫХ НАСЕЛЕНИЮ ПО ВИДАМ



Объем платных услуг населению

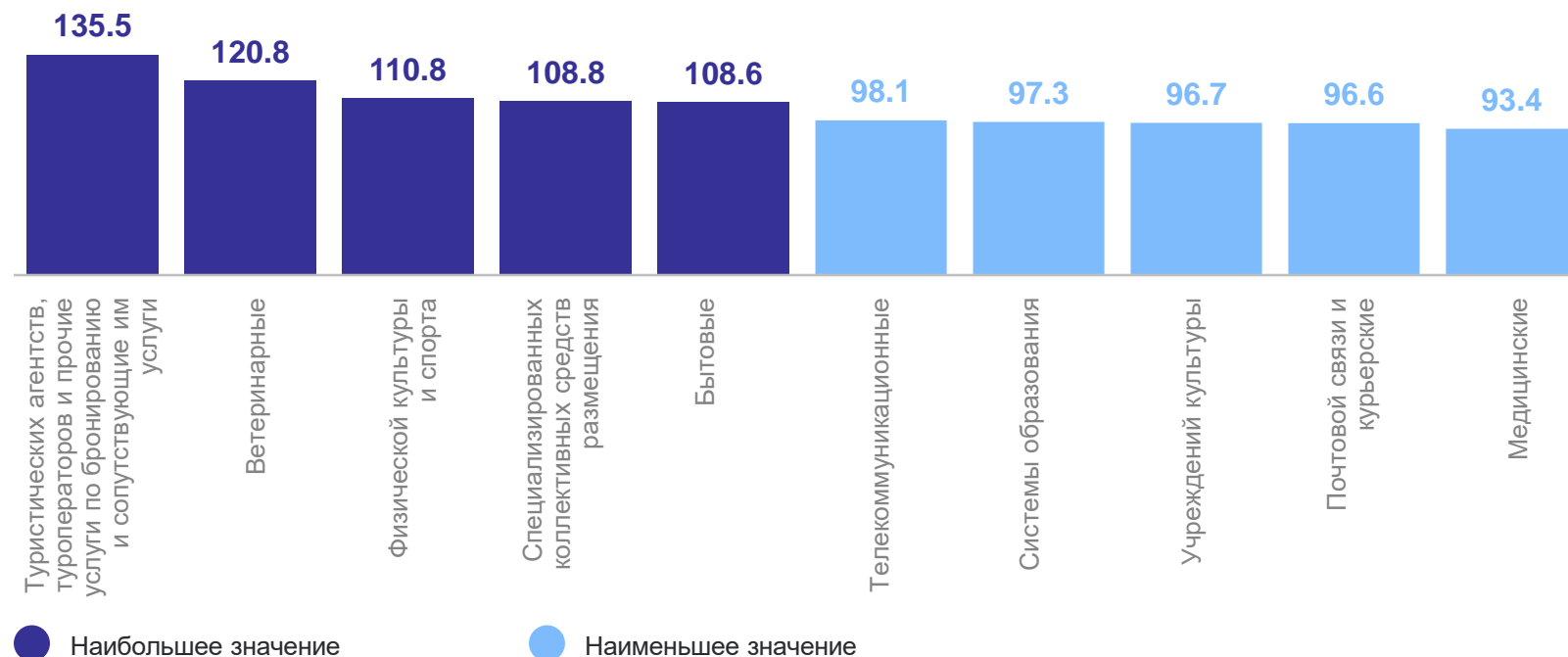
за январь – октябрь 2024 года

83 087.4 млн руб.

за январь – октябрь 2023 года

75 867.8 млн руб.

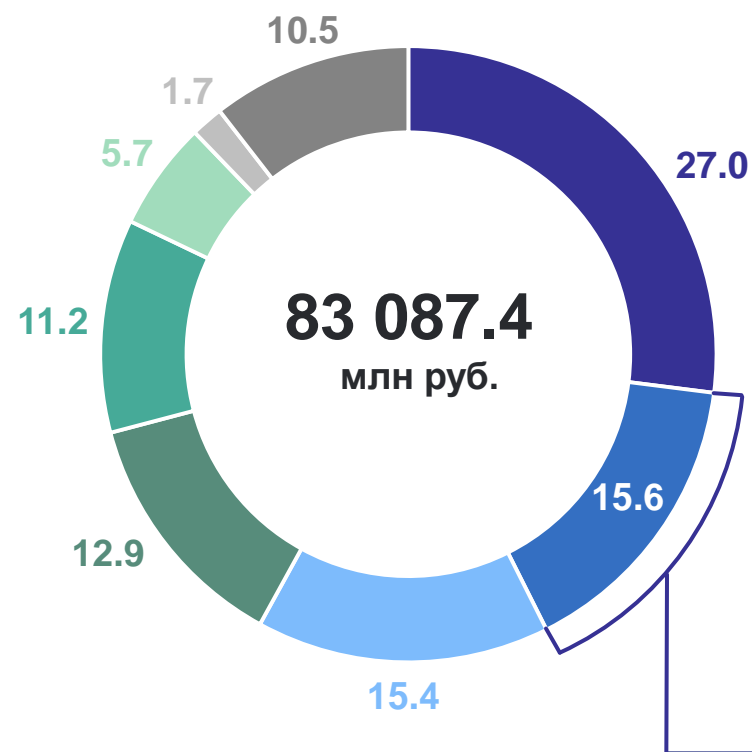
Виды платных услуг с наибольшими и наименьшими значениями, в % к соответствующему периоду предыдущего года*



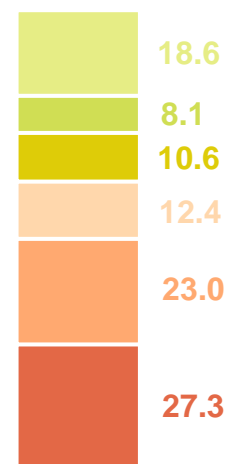
* В сопоставимых ценах.

СТРУКТУРА ОБЪЕМА ПЛАТНЫХ И БЫТОВЫХ УСЛУГ, ОКАЗАННЫХ НАСЕЛЕНИЮ ПО ОТДЕЛЬНЫМ ВИДАМ УСЛУГ

за январь – октябрь 2024 г., в % к итогу



12 832.2
млн руб.



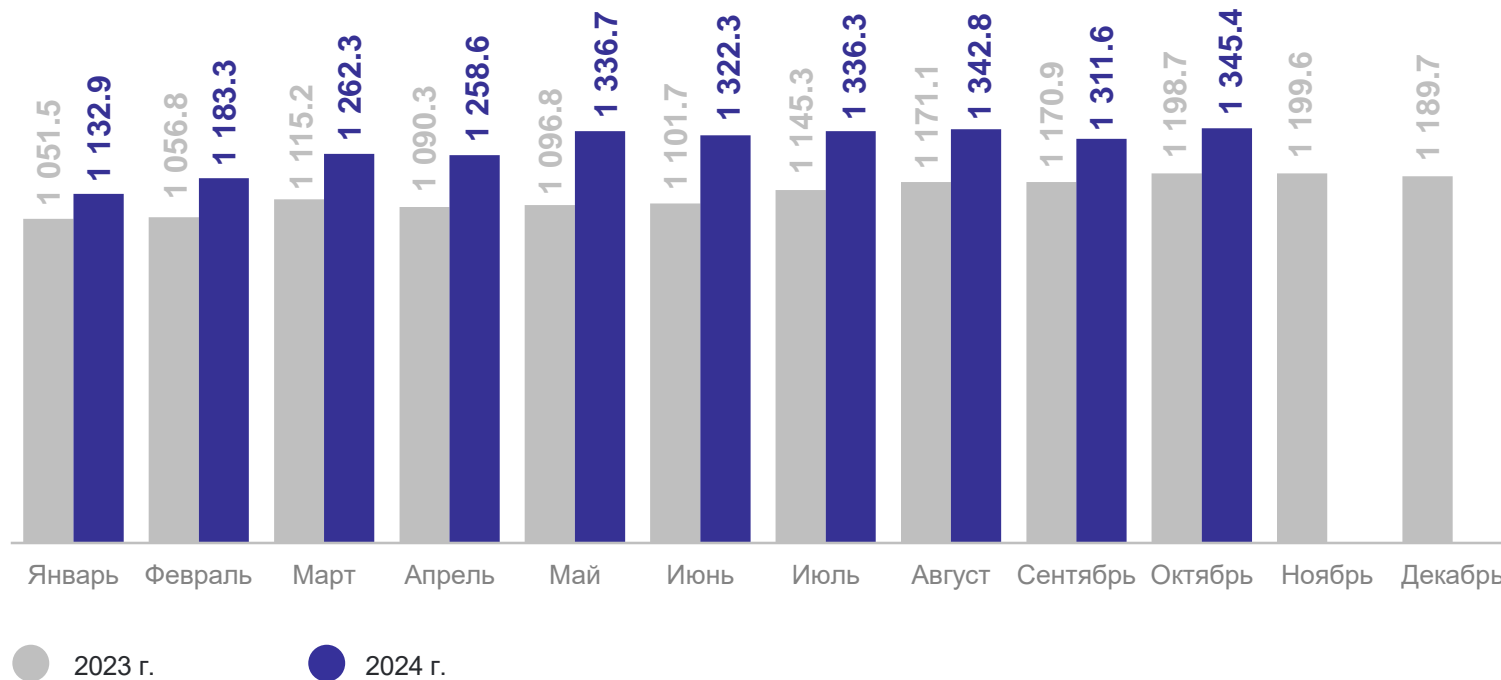
- Жилищно-коммунальные услуги
- Транспортные услуги
- Бытовые услуги
- Телекоммуникационные услуги
- Медицинские услуги
- Услуги системы образования
- Туристских агентств, туроператоров и прочие услуги по бронированию и сопутствующие им услуги
- Прочие платные услуги
- Техобслуживание и ремонт транспортных средств, машин и оборудования
- Ремонт и строительство жилья и других построек
- Парикмахерские и косметические услуги
- Ритуальные услуги
- Ремонт и техническое обслуживание бытовой радиоэлектронной аппаратуры, бытовых машин и приборов, ремонт и изготовление металлоизделий
- Прочие

Динамика объема бытовых услуг населению, млн руб.

за январь – октябрь 2024 года

Объем бытовых услуг населению **12 832.2** млн руб.

к соответствующему периоду предыдущего года* **108.6%**



* В сопоставимых ценах.

Данные с января по сентябрь 2024 года изменены в связи с уточнением респондентами ранее представленных оперативных данных.

ИНДЕКС ФИЗИЧЕСКОГО ОБЪЕМА БЫТОВЫХ УСЛУГ, ОКАЗАННЫХ НАСЕЛЕНИЮ*

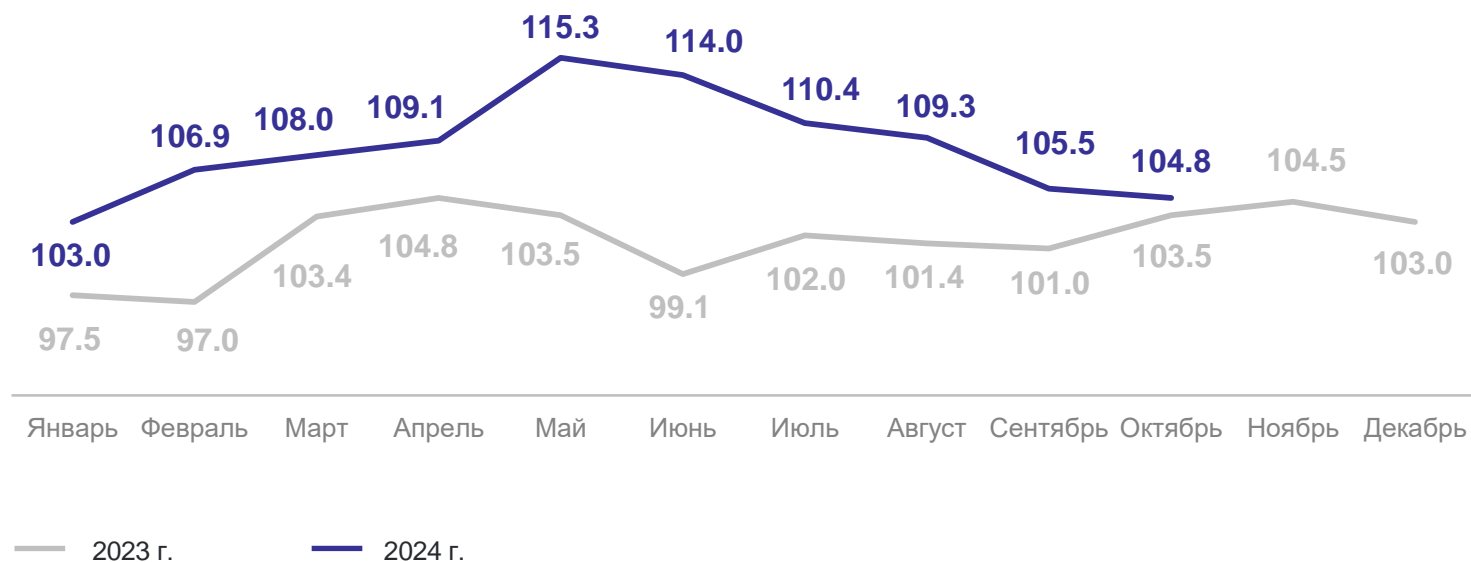
ЛИПЕЦКСТАТ

за январь – октябрь 2024 года

Объем бытовых услуг населению **12 832.2** млн руб.

к соответствующему периоду предыдущего года **108.6%**

Динамика индекса физического объема бытовых услуг, в % к соответствующему месяцу предыдущего года



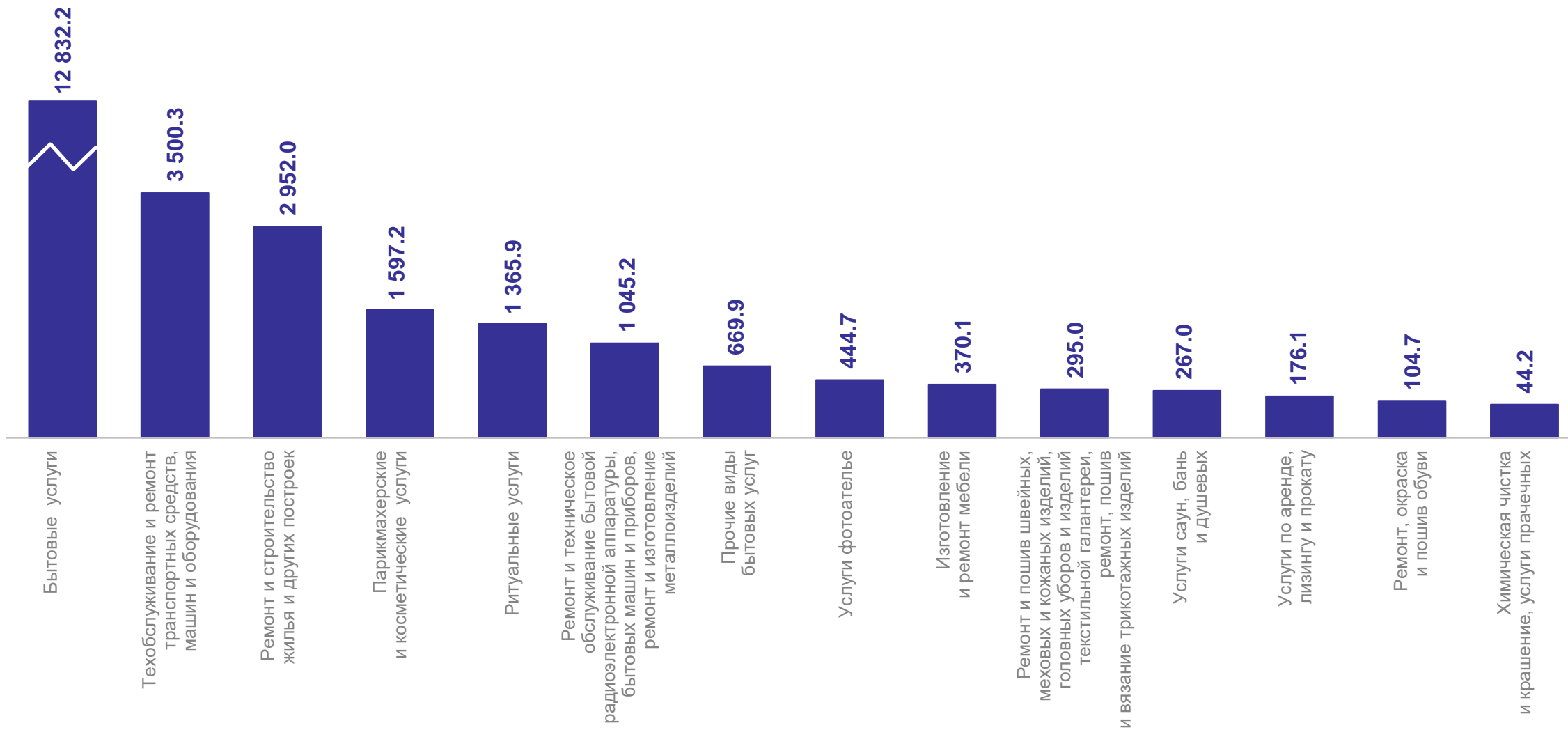
* В сопоставимых ценах.

Данные с января по сентябрь 2024 года изменены в связи с уточнением респондентами ранее представленных оперативных данных.

БЫТОВЫЕ УСЛУГИ, ОКАЗАННЫЕ НАСЕЛЕНИЮ ПО ВИДАМ

за январь – октябрь 2024 г., млн руб.

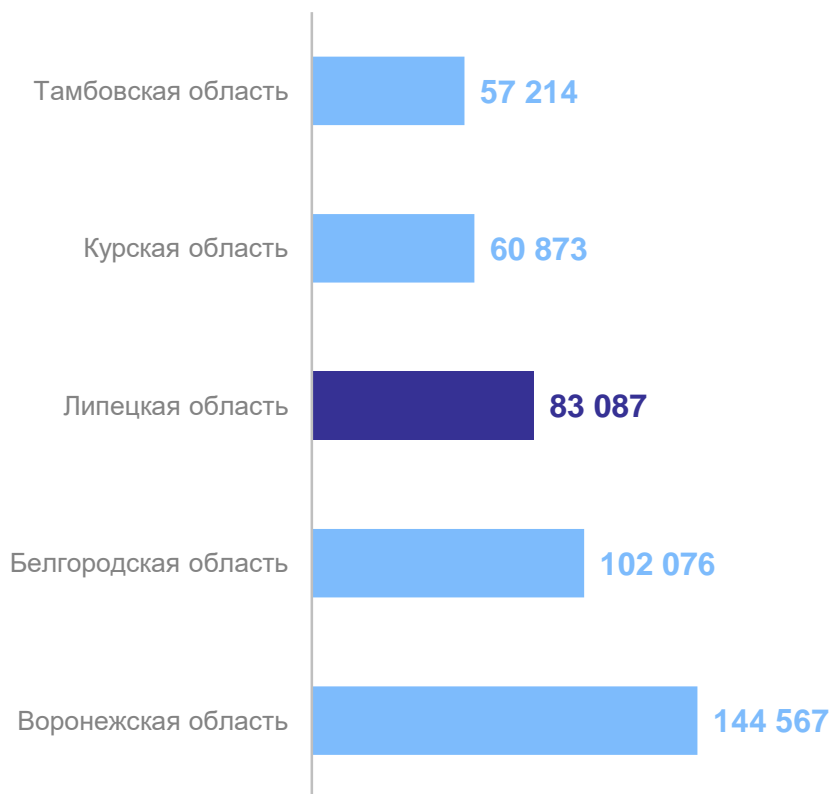
ЛИПЕЦКСТАТ



ОБЪЕМ ПЛАТНЫХ УСЛУГ, ОКАЗАННЫХ НАСЕЛЕНИЮ ЛИПЕЦКОЙ ОБЛАСТИ В СРАВНЕНИИ С РЕГИОНАМИ ЦЕНТРАЛЬНОГО ЧЕРНОЗЕМЬЯ

за январь – октябрь 2024 г., млн руб.

Объем платных услуг населению
млн руб.



Объем платных услуг в расчете на душу населения,
руб.

